

Vinterförvara ICO

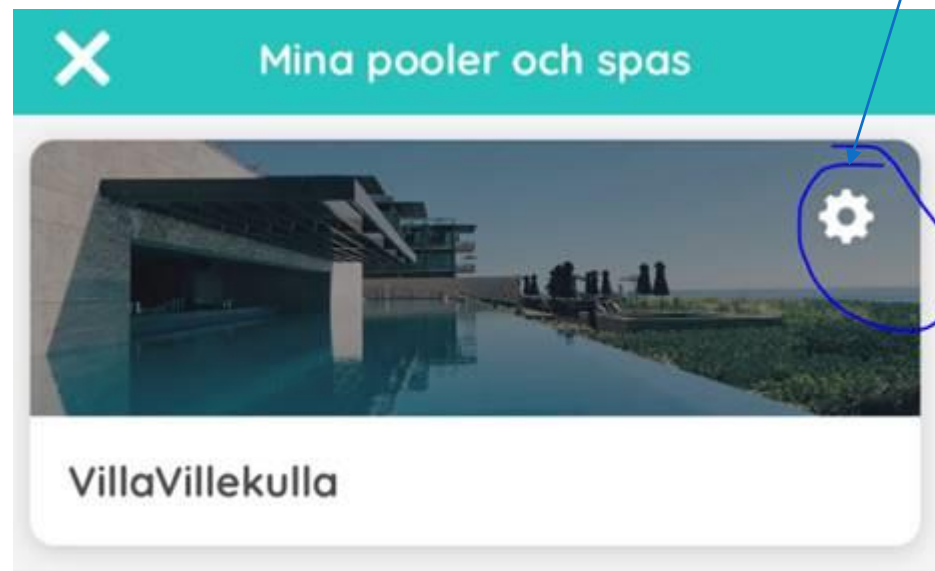
- Ta upp ICO från vattnet. Stäng av den och rengör den.
- De små svamparna i de svarta skyddslocken (som fanns med vid köp) behöver fuktas.
- Skyddslocken med svamparna ska sitta på den blå och den orangea sensorn
- Den gråa sensorn behöver skyddslock men utan svamp
- Placera ICO i originalförpackningen så den ligger stadigt och säkert.



Vinterstängning i appen

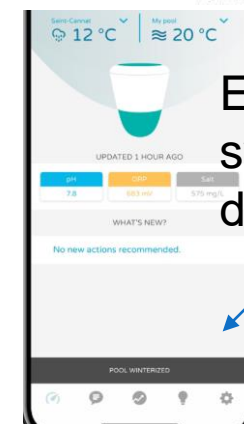
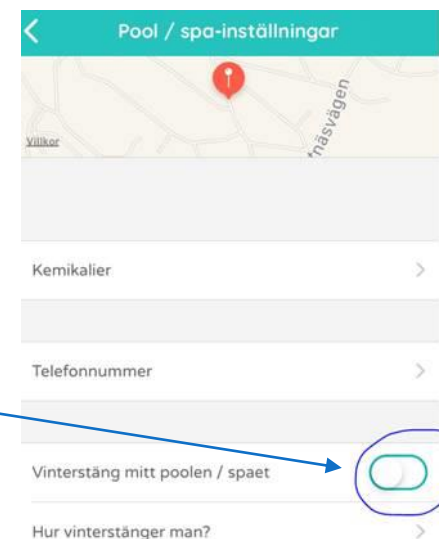


Klicka i högra hörnet på pilen



Klicka på kugghjulet

Vinterstäng



En grå banner
syns över appen när
den är "vinterstängd".

